
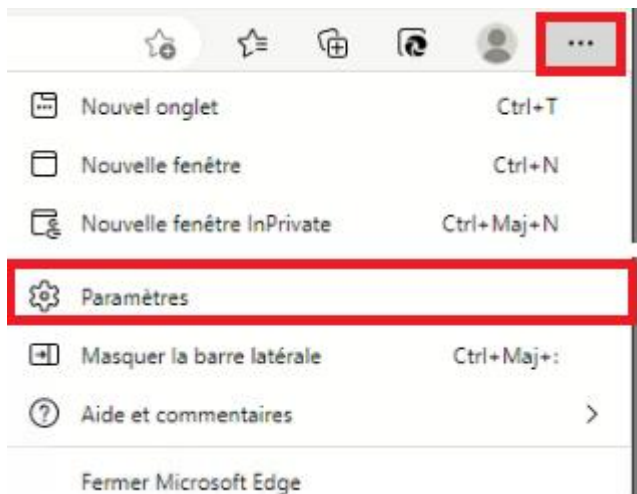


Activer le mode de comptabilité Internet Explorer sur Edge

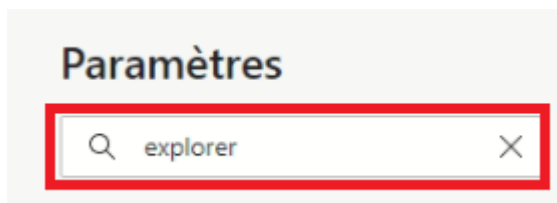
Ouvrez le navigateur Edge

Vous devez disposer du mode de compatibilité grâce à la présence de l'icône suivante dans le navigateur : 

Si cette icône est absente, allez dans le menu Paramètres



Puis recherchez « explorer »



Activez le bouton Monde Internet Explorer



Puis Autoriser le rechargement des sites en mode Internet Explorer



Si vous souhaitez être certain que la caméra soit directement affichée en mode Internet Explorer, vous pouvez également l'ajouter dans la liste des sites à afficher dans pages en mode Internet Explorer.

